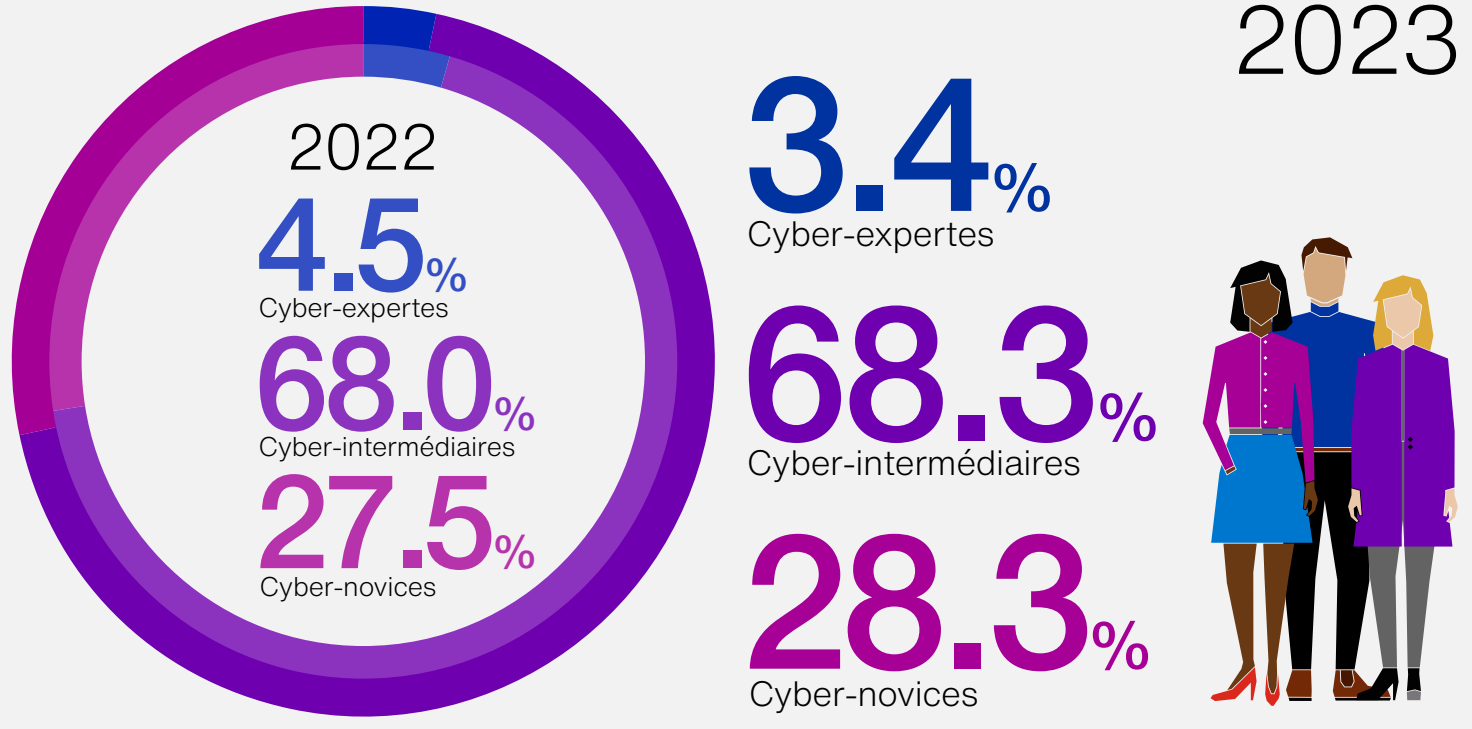


QUE FONT LES ENTREPRISES EXPERTES?

La proportion d'entreprises qui se sont auto-évaluées comme cyber-expertes a chuté, passant de 4.5% en 2022 à 3.4% en 2023. En conséquence, la **proportion de cyber-novices a augmenté cette année, grimpant à 28.3%**.



Cyber-maturité



Augmentation des dépenses de cybersécurité



Le coût **moyen des dépenses en cybersécurité a progressé de 39%** sur les trois dernières années pour atteindre un peu plus de **142 600€**.



Dans les entreprises de moins de dix salariés, il a **quadruplé en deux ans**.



Dépenses moyennes de cybersécurité (€)

Selon le nombre de salariés

	1-9	10-49	50-249	250-999	1 000-plus
2023	7 452	44 068	135 884	848 424	4 592 732
2022	4 232	32 476	55 384	863 696	5 060 000
2021	1 840	18 400	54 556	327 336	2 300 000

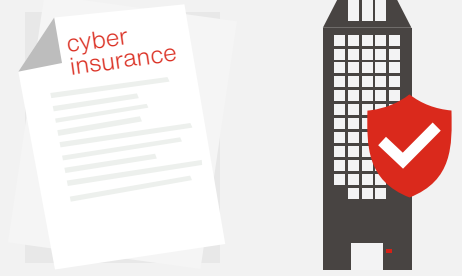
Quels sont les facteurs annonçant une cyber-attaque?

Bien qu'une cyber-attaque ne soit jamais totalement prévisible, en examinant les leviers clés de la cybersécurité via notre outil de cyber-maturité Hiscox, le manque d'attention à l'un de ces dix éléments peut présager d'une attaque probable:

Processus/procédures	Outils/technologie	Capacité opérationnelle	Compétences/formation
<ul style="list-style-type: none"> ✓ Étude de vulnérabilité/ tests d'intrusion ✓ Test des vulnérabilités des nouveaux logiciels 	<ul style="list-style-type: none"> ✓ Mise en œuvre de l'authentification à plusieurs facteurs ✓ Agréger/stocker de façon centralisée les données relatives aux événements de sécurité ✓ Contrôler les communications chiffrées ✓ Utiliser des VPN ✓ Identifier les nouveaux équipements/logiciels/sources de données sur le réseau 	<ul style="list-style-type: none"> ✓ Détecter les communications suspectes sur le réseau 	<ul style="list-style-type: none"> ✓ Corriger les vulnérabilités de sécurité ✓ Suivi/analyse des données d'événements de sécurité

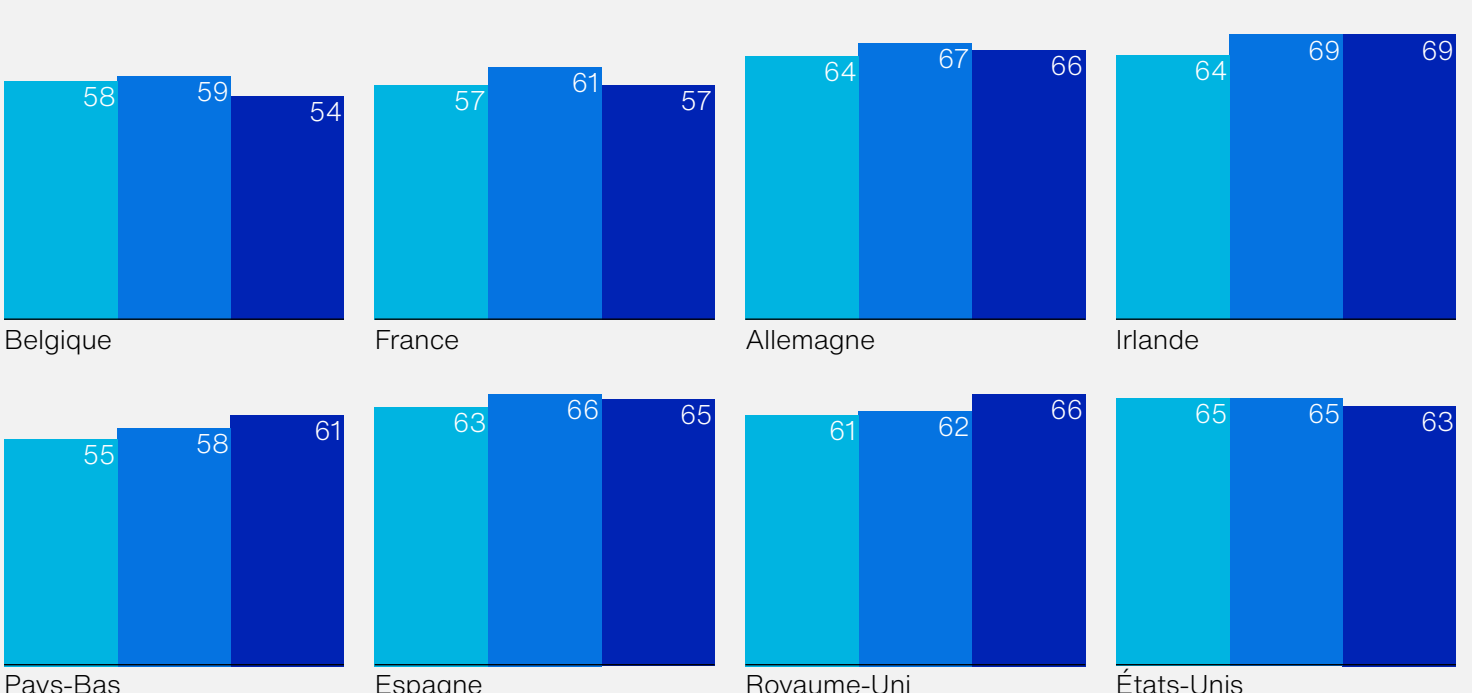
Des souscriptions d'assurance toujours en augmentation

63% des entreprises ont désormais souscrit une **cyber-assurance**, soit par le biais d'un contrat dédié, soit par le biais de garanties dans le cadre d'un autre contrat, un chiffre stable par rapport à l'an dernier de **64%**.



Taux de souscription d'une cyber-assurance (%)

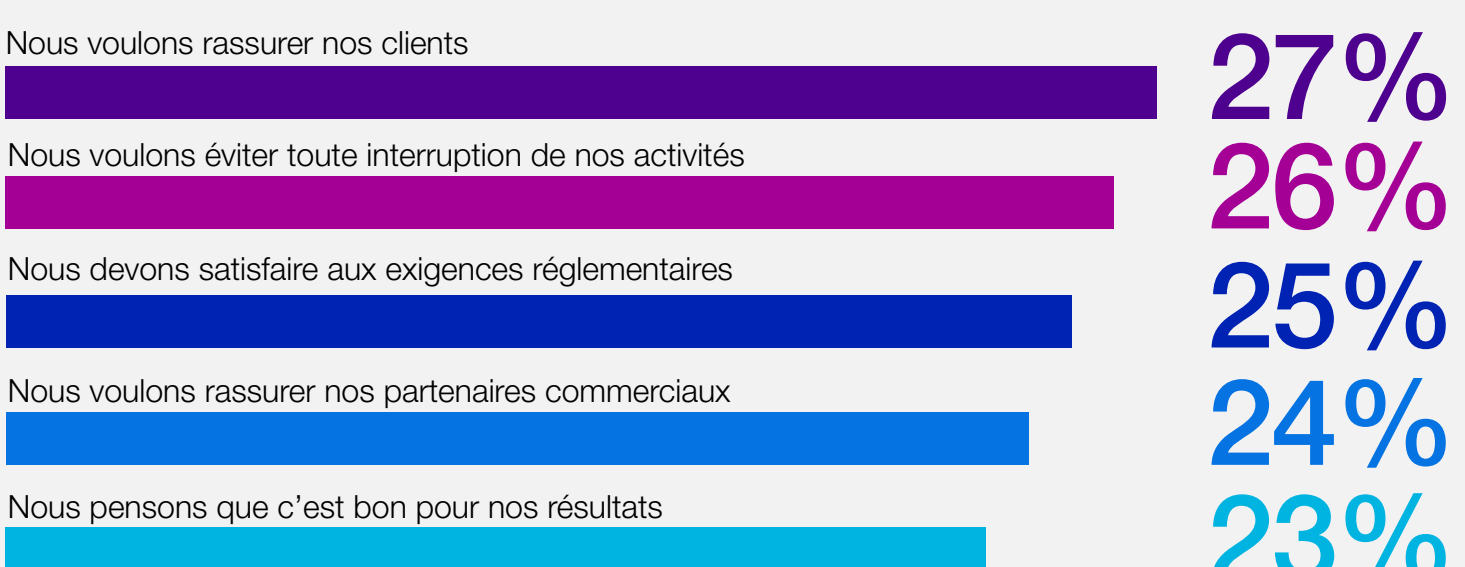
■ 2021 ■ 2022 ■ 2023



Élaborer une stratégie proactive

Il y a deux manières d'aborder la gestion des cyber-risques. La première est d'adopter une **attitude proactive**. La seconde est d'avoir une démarche **réactive ou défensive**. Les entreprises de notre étude se situent majoritairement dans la première catégorie. **Près de la moitié d'entre elles (48%) sont principalement motivées par des facteurs positifs** tandis que **6%** seulement répondent à des facteurs réactifs ou négatifs.

Facteurs positifs de gestion des cyber-risques



Une **évaluation de la cyber-maturité** permet d'analyser dans quelle mesure les contrôles de sécurité sont efficaces pour gérer les risques auxquels une entreprise est confrontée. Plus les défenses d'une entreprise sont éprouvées, plus celle-ci est prête à prévenir une cyber-attaque ou à en minimiser l'impact.



Votre entreprise est-elle experte en cybersécurité?

Pour en savoir plus sur l'évaluation de la maturité de votre entreprise par Hiscox ou pour la réaliser vous-même!

www.hiscoxgroup.com/cyber-maturity